

Fundación Recover Hospitales para África

Cuentas Anuales Abreviadas
del ejercicio terminado el
31 de diciembre de 2011, junto con el
Informe de Auditoría Independiente

INFORME DE AUDITORÍA DE CUENTAS ANUALES ABREVIADAS

Al Patronato de
Fundación Recover Hospitales para África:

1. Hemos auditado las cuentas anuales abreviadas de Fundación Recover Hospitales para África (la Fundación), que comprenden el balance abreviado al 31 de diciembre de 2011, la cuenta de pérdidas y ganancias abreviada y la memoria abreviada correspondientes al ejercicio anual terminado en dicha fecha. El Presidente del Patronato de la Fundación es responsable de la preparación de las cuentas anuales abreviadas de la Fundación, de acuerdo con el marco normativo de información financiera aplicable a la entidad (que se indica en la Nota 2.1 de la memoria abreviada adjunta) y, en particular, con los principios y criterios contables contenidos en el mismo. Nuestra responsabilidad es expresar una opinión sobre las citadas cuentas anuales abreviadas en su conjunto, basada en el trabajo realizado de acuerdo con la normativa reguladora de la actividad de auditoría de cuentas vigente en España, que requiere el examen, mediante la realización de pruebas selectivas, de la evidencia justificativa de las cuentas anuales abreviadas y la evaluación de si su presentación, los principios y criterios contables aplicados y las estimaciones realizadas, están de acuerdo con el marco normativo de información financiera que resulta de aplicación.
2. En nuestra opinión, las cuentas anuales abreviadas del ejercicio 2011 adjuntas expresan, en todos los aspectos significativos, la imagen fiel del patrimonio y de la situación financiera de Fundación Recover Hospitales para África al 31 de diciembre de 2011, así como los resultados de sus operaciones correspondientes al ejercicio anual terminado en dicha fecha, de conformidad con el marco normativo de información financiera que resulta de aplicación y, en particular, con los principios y criterios contables contenidos en el mismo.
3. Con fecha 4 de abril de 2011 otros auditores emitieron su informe de auditoría acerca de las cuentas anuales abreviadas del ejercicio 2010 en el que expresaron una opinión favorable.

DELOITTE, S.L.
Inscrita en el R.O.A.C. N° S0692



Francisco Fernández

28 de junio de 2012

Balance Abreviado

Empresa: FUNDACION RECOVER HOSPITALES PARA AFRICA
 Período: de Enero a Diciembre 2011

Activo	Nota	2011	2010
A) ACTIVO NO CORRIENTE		6.174,21	4.384,43
I. Inmovilizado intangible	5	1.806,03	2.462,77
II. Inmovilizado material	6	1.368,18	1.921,66
V. Inversiones financieras a largo plazo		3.000,00	-
B) ACTIVO CORRIENTE		568.302,43	487.307,71
3. Otros deudores	7	13.276,00	14.942,41
440 DEUDORES		5.500,00	7.746,25
443 DEUDORES DE LA ACTIV.PROPIA		7.776,00	7.196,16
V. Periodificaciones a corto plazo	7	33.282,61	53.039,45
VI. Efectivo y otros activos líquidos equival.	8	521.743,82	419.325,85
TOTAL ACTIVO		574.476,64	491.692,14

Pasivo	Nota	2011	2010
A) PATRIMONIO NETO		464.174,76	388.745,77
A-1) Fondos propios	10	464.174,76	388.745,77
I. Dotación Fundacional/Fondo Social		30.000,00	30.000,00
1. Dotación Fundacional/Fondo Social		30.000,00	30.000,00
II. Reservas		358.745,77	339.395,44
IV. Excedente del ejercicio		75.428,99	19.350,33
C) PASIVO CORRIENTE		110.301,88	102.946,37
II. Deudas a corto plazo	9	45.500,00	3.500,00
3. Otras deudas a corto plazo		45.500,00	3.500,00
V. Acreedores comerc. y otras cuentas a pagar	9	36.862,27	56.569,30
2. Otros acreedores		36.862,27	56.569,30
VI. Periodificaciones a corto plazo	9	27.939,61	42.877,07
TOTAL PATRIMONIO NETO Y PASIVO		574.476,64	491.692,14

Las Notas 1 a 14 descritas en la Memoria adjunta forman parte integrante del balance abreviado al 31 de diciembre de 2011

Cuenta de Pérdidas y Ganancias Abreviada

Empresa: FUNDACION RECOVER HOSPITALES PARA AFRICA
 Período: de Enero a Diciembre 2011


Cuenta de Pérdidas y Ganancias	Nota	2011	2010
PÉRDIDAS Y GANANCIAS		0	0
1. Ingresos de la entidad por su actividad propia		888.424,81	782.117,10
a) Cuotas de usuarios y afiliados		16.149,51	10.197,00
c) Ingresos de promociones, patrocinios y colaboraciones	12 a)	854.275,30	771.920,10
d) Subvenciones, donaciones y legados imputados al ejercicio		18.000,00	0
2. Ayudas monetarias y otros gastos	12 b)	-436.342,63	-423.619,91
5. Aprovisionamientos	12 c)	-145.868,42	-153.865,27
7. Gastos de personal	12 d)	-137.461,95	-97.843,10
8. Otros gastos de explotación	12 e)	-94.923,95	-89.524,72
9. Amortización del inmovilizado	5 y 6	-1.210,22	-717,68
A) RESULTADO DE EXPLOTACIÓN (1+2+5+7+8+9)		72.617,64	16.546,42
13. Ingresos financieros		2.811,35	3.411,18
14. Gastos financieros		0	-607,27
B) RESULTADO FINANCIERO (13+14)		2.811,35	2.803,91
C) RESULTADO ANTES DE IMPUESTOS (A+B)		75.428,99	19.350,33
D) EXCEDENTE DEL EJERCICIO (C)		75.428,99	19.350,33

Las Notas 1 a 14 descritas en la Memoria adjunta forman parte integrante de la cuenta de pérdidas y ganancias abreviada al 31 de diciembre de 2011

The image shows several handwritten signatures and initials in black ink. On the left, there is a large, stylized signature. To its right, there are several smaller signatures and initials, including one that appears to be 'H' followed by a long horizontal stroke, and another that looks like 'h' followed by a vertical stroke.

MEMORIA ABREVIADA

- NOTA 1. ACTIVIDAD DE LA ENTIDAD
- NOTA 2. BASES DE PRESENTACIÓN DE LAS CUENTAS ANUALES ABREVIADAS
- NOTA 3. APLICACIÓN DE RESULTADOS
- NOTA 4. NORMAS DE REGISTRO Y VALORACIÓN
- NOTA 5. INMOVILIZADO INTANGIBLE
- NOTA 6. INMOVILIZADO MATERIAL
- NOTA 7. ACTIVOS FINANCIEROS
- NOTA 8. EFECTIVO Y OTROS ACTIVOS LÍQUIDOS EQUIVALENTES
- NOTA 9. PASIVOS FINANCIEROS
- NOTA 10. FONDOS PROPIOS
- NOTA 11. SITUACIÓN FISCAL
- NOTA 12. INGRESOS Y GASTOS
- NOTA 13. OTRA INFORMACION
- NOTA 14. HECHOS POSTERIORES

A large, stylized handwritten signature in black ink, consisting of several loops and a long horizontal stroke at the bottom.

FUNDACION RECOVER HOSPITALES PARA AFRICA
MEMORIA ABREVIADA CORRESPONDIENTE AL EJERCICIO ANUAL
TERMINADO EL 31 DE DICIEMBRE DE 2011

NOTA 1.- ACTIVIDAD DE LA ENTIDAD

Los datos de la entidad son:

NIF: G84838465

Denominación: FUNDACIÓN RECOVER HOSPITALES PARA ÁFRICA

Domicilio: C/ FERNÁNDEZ DE LA HOZ, 24

Código Postal: 28010

Municipio: MADRID

Provincia: MADRID

La Fundación fue constituida por Escritura Pública otorgada con fecha seis de Noviembre de 2006 ante el Notario D. Pablo García Toral e inscrita en el Registro de Fundaciones Asistenciales con el número 28-1428.

El fin de la fundación es la prestación de ayuda a países en vías de desarrollo para la mejora de los planes sanitarios existentes en los mismos.

A nivel meramente enunciativo, la citada ayuda comprenderá la creación de infraestructuras sanitarias, el suministro de medios materiales y humanos, el fomento de intercambios en materia de atención sanitaria entre España y los países destinatarios de la ayuda así como la prestación de cualquier servicio que sea considerado necesario en materia de atención sanitaria para el desarrollo del fin social.

El cambio del antiguo domicilio social fue aprobado en Reunión por escrito y sin sesión del patronato, celebrada el 21 de Diciembre de 2011. La comunicación de modificación de los datos de empresario por parte del Ministerio de Empleo y Seguridad Social, relativo al cambio de domicilio, fue recibida el 9 de Marzo de 2012.

La moneda funcional y de presentación de la Fundación es el euro.

NOTA 2.- BASES DE PRESENTACIÓN DE LAS CUENTAS ANUALES ABREVIADAS

a) Marco Normativo de Información Financiera aplicable a la Fundación

Estas cuentas anuales abreviadas se han formulado por el Patronato de la Fundación, de acuerdo con el marco normativo de información financiera aplicable a la Fundación, que es el establecido en:

- i) Ley 50/2002, de 26 de diciembre, de Fundaciones y la Ley 49/2002, de 23 de diciembre, de régimen fiscal de las entidades sin fines lucrativos y de los incentivos fiscales al mecenazgo, así como por los Reglamentos que las desarrollan.
- ii) Plan General de Contabilidad de Pequeñas y Medianas Empresas aprobado por el Real Decreto 1515/2007, de 16 de noviembre, así como la adaptación sectorial aplicable a entidades sin fines lucrativos de acuerdo con el RD 776/1998, de 30 de abril, que sigue en vigor tal y como lo establece la Disposición Transitoria Sexta del RD 1515/2007, aplicándose en todo aquello que no se oponga a lo dispuesto en dicho Nuevo Plan General de Contabilidad. Esta adaptación ha sido derogada por el Real Decreto 1491/2011, de 24 de octubre, que será de aplicación para la Fundación en la preparación de las cuentas anuales correspondientes al ejercicio 2012 (véase Nota 2.h).

FUNDACION RECOVER HOSPITALES PARA AFRICA
MEMORIA ABREVIADA CORRESPONDIENTE AL EJERCICIO ANUAL
TERMINADO EL 31 DE DICIEMBRE DE 2011

- iii) Las normas de obligado cumplimiento aprobadas por el Instituto de Contabilidad y Auditoría de Cuentas en desarrollo del Plan General de Contabilidad y sus normas complementarias.
- iv) El resto de la normativa contable española que resulte de aplicación.

b) Imagen fiel

Las cuentas anuales abreviadas adjuntas han sido obtenidas de los registros contables de la Fundación y se presentan de acuerdo con el marco normativo de información financiera que le resulta de aplicación y en particular, los principios y criterios contables en él contenidos, de forma que muestran la imagen fiel del patrimonio, de la situación financiera y de los resultados de la Fundación habidos durante el correspondiente ejercicio. Estas cuentas anuales abreviadas, que han sido formuladas por el Patronato de la Fundación, se someterán a la aprobación por el Patronato de la Fundación, estimándose que serán aprobadas sin modificación alguna. Por su parte, las cuentas anuales abreviadas del ejercicio 2010 fueron aprobadas por el Patronato de la Fundación el 30 de Junio de 2011.

c) Principios contables

La Fundación presenta sus cuentas anuales abreviadas para el ejercicio 2011, según la estructura establecida en el Plan General de Contabilidad vigente. Los principios contables aplicados han sido los de obligado cumplimiento, no existiendo ningún principio contable o norma de valoración de carácter obligatorio que, teniendo un efecto significativo en las cuentas anuales abreviadas adjuntas, se haya dejado de aplicar en su formulación.

d) Aspectos críticos de la valoración y estimación de la incertidumbre.

La Fundación ha elaborado sus cuentas anuales abreviadas bajo el principio de empresa en funcionamiento, sin que exista ningún tipo de riesgo importante que pueda suponer cambios significativos en el valor de los activos o pasivos en el ejercicio siguiente.

e) Comparación de la información

De acuerdo con la legislación mercantil, se presenta, a efectos comparativos, con cada una de las partidas del balance abreviado y de la cuenta de pérdidas y ganancias abreviada, además de las cifras del ejercicio 2011, las correspondientes al ejercicio anterior. En la memoria abreviada también se incluye información cuantitativa del ejercicio anterior, salvo cuando una norma contable específicamente establece que no es necesario.

f) Elementos recogidos en varias partidas

No se presentan elementos patrimoniales registrados en dos o más partidas del balance abreviado.

g) Corrección de errores

Las cuentas anuales abreviadas del presente ejercicio no incluyen ajustes realizados como consecuencia de errores detectados en el ejercicio.

FUNDACION RECOVER HOSPITALES PARA AFRICA
MEMORIA ABREVIADA CORRESPONDIENTE AL EJERCICIO ANUAL
TERMINADO EL 31 DE DICIEMBRE DE 2011

h) Aspectos derivados de la transición a las nuevas normas contables


Con fecha 24 de noviembre de 2011 se publicó el R.D. 1491/2011, por el que se aprueban las normas de adaptación del Plan General de Contabilidad a las entidades sin fines lucrativos y el modelo de plan de actuación de las mismas que ha entrado en vigor el día 1 de enero de 2012 y cuya aplicación es obligatoria para los ejercicios iniciados a partir de esta fecha.

La Fundación está llevando a cabo un plan de transición para su adaptación a la nueva normativa contable que incluye, entre otros aspectos, el análisis de las diferencias de criterios y normas contables, la determinación de si la información comparativa se presentará adaptada o no a la nueva normativa y por tanto, la fecha de primera aplicación, la selección de los criterios y normas contables a aplicar en la transición, y la evaluación de las necesarias modificaciones en los procedimientos y sistemas de información.

A la fecha de emisión de estas cuentas anuales abreviadas el plan mencionado anteriormente se encuentra en fase de ejecución sin que sea posible estimar en la actualidad de forma íntegra, fiable y con toda la información relevante los potenciales impactos de la transición.


NOTA 3.- EXCEDENTE DEL EJERCICIO

La propuesta de distribución del excedente del ejercicio que se presentará al Patronato para su aprobación es la siguiente:




Base de reparto	2011
Excedente del ejercicio (Beneficio)	75.428,99
Distribución	
A reservas voluntarias	75.428,99

NOTA 4.- NORMAS DE VALORACIÓN



Las principales normas de valoración utilizadas por la Fundación en la elaboración de sus cuentas anuales abreviadas del ejercicio 2011, de acuerdo con las establecidas en el Plan General de Contabilidad de Pequeñas y Medianas Empresas aprobado por el R.D. 1515/2007, las modificaciones al Plan aprobadas por el R.D. 1159/2010 y en las Normas de adaptación sectorial para entidades sin ánimo de lucro (en todo aquello que no se oponga al citado Plan General de Contabilidad) han sido las siguientes:

a) Inmovilizado Intangible



El inmovilizado intangible se valora inicialmente por su precio de adquisición. Después del reconocimiento inicial, el inmovilizado intangible se valora por su coste, menos la amortización acumulada y, en su caso, el importe acumulado de las correcciones por deterioro registradas. Su amortización se realiza de forma lineal a lo largo de su vida útil estimada en 4 años.

FUNDACION RECOVER HOSPITALES PARA AFRICA
MEMORIA ABREVIADA CORRESPONDIENTE AL EJERCICIO ANUAL
TERMINADO EL 31 DE DICIEMBRE DE 2011

Se registra la pérdida por deterioro del valor de un elemento del inmovilizado intangible cuando su valor neto contable supere a su importe recuperable, entendiendo éste como el mayor importe entre su valor razonable menos los costes de venta y su valor en uso.

Las reparaciones que no representan una ampliación de la vida útil y los costes de mantenimiento son cargados en la cuenta de pérdidas y ganancias abreviada en el ejercicio en que se producen.

b) Inmovilizado material

Se valora a su precio de adquisición. Después del reconocimiento inicial, el inmovilizado material se valora por su coste, menos la amortización acumulada y, en su caso, el importe acumulado de las correcciones por deterioro registradas.

La amortización de los elementos del inmovilizado material se realiza, desde el momento en el que están disponibles para su puesta en funcionamiento, de forma lineal durante su vida útil estimada estimando un valor residual nulo, en función de los siguientes años de vida útil:

Descripción	% Anual
Mobiliario	10%
Equipos para procesos de información	25%
Otro inmovilizado material	25%

Se registra la pérdida por deterioro del valor de un elemento del inmovilizado material cuando su valor neto contable supere a su importe recuperable, entendiendo éste como el mayor importe entre su valor razonable menos los costes de venta y su valor en uso.

Las reparaciones que no representen una ampliación de la vida útil y los costes de mantenimiento son cargados en la cuenta de pérdidas y ganancias abreviada en el ejercicio en que se producen.

En cada cierre de ejercicio, la Fundación revisa los valores residuales, las vidas útiles y los métodos de amortización del inmovilizado material y, si procede, se ajustan de forma prospectiva.

c) Arrendamientos

Los contratos se califican como arrendamientos financieros cuando de sus condiciones económicas se deduce que se transfieren al arrendatario sustancialmente todos los riesgos y beneficios inherentes a la propiedad del activo objeto del contrato. En caso contrario, los contratos se clasifican como arrendamientos operativos.

Los activos adquiridos mediante arrendamiento financiero se registran de acuerdo con su naturaleza, por el menor entre el valor razonable del activo y el valor actual al inicio del arrendamiento de los pagos mínimos acordados, incluida la opción de compra, contabilizándose un pasivo financiero por el mismo importe. No se incluye en el cálculo de los pagos mínimos acordados las cuotas de carácter contingente, el coste de los servicios y los impuestos repercutibles por el arrendador. Los pagos realizados por el arrendamiento se distribuyen entre los gastos financieros y la reducción del pasivo. La carga financiera total del contrato se imputa a la cuenta de pérdidas y ganancias abreviada del ejercicio en que se devenga, aplicando el método del tipo de interés efectivo. A los activos se les aplican los mismos criterios de amortización, deterioro y baja que al resto de activos de su naturaleza.

FUNDACION RECOVER HOSPITALES PARA AFRICA
MEMORIA ABREVIADA CORRESPONDIENTE AL EJERCICIO ANUAL
TERMINADO EL 31 DE DICIEMBRE DE 2011

Los pagos por arrendamientos operativos se registran como gastos en la cuenta de pérdidas y ganancias cuando se devengan.

d) Activos financieros

Clasificación y valoración

Préstamos y partidas a cobrar

En esta categoría se registran los créditos por operaciones comerciales y no comerciales, que incluyen los activos financieros cuyos cobros son de cuantía determinada o determinable, que no se negocian en un mercado activo y para los que se estima recuperar todo el desembolso realizado por la Fundación, salvo, en su caso, por razones imputables a la solvencia del deudor.

En su reconocimiento inicial en el balance abreviado, se registran por su valor razonable, que, salvo evidencia en contrario, es el precio de la transacción, que equivale al valor razonable de la contraprestación entregada más los costes de transacción que les sean directamente atribuibles.

Tras su reconocimiento inicial, estos activos financieros se valoran a su coste amortizado.

No obstante, los créditos por operaciones comerciales con vencimiento no superior a un año y que no tienen un tipo de interés contractual, así como los anticipos y créditos al personal, cuyo importe se espera recibir en el corto plazo, se valoran inicialmente y posteriormente por su valor nominal, cuando el efecto de no actualizar los flujos de efectivo no es significativo.

Inversiones mantenidas hasta el vencimiento

Incluyen los valores representativos de deuda con una fecha de vencimiento fijada, con cobros de cuantía determinada o determinable, que se negocian en un mercado activo y para los que la Fundación tiene la intención efectiva y la capacidad financiera de conservarlos hasta su vencimiento.

En su reconocimiento inicial en el balance abreviado, se registran por su valor razonable, que, salvo evidencia en contrario, es el precio de la transacción, que equivale al valor razonable de la contraprestación entregada más los costes de transacción que les sean directamente atribuibles.

Tras su reconocimiento inicial, estos activos financieros se valoran a su coste amortizado.

Cancelación

Los activos financieros se dan de baja del balance abreviado cuando han expirado los derechos contractuales sobre los flujos de efectivo del activo financiero o cuando se transfieren, siempre que en dicha transferencia se transmitan sustancialmente los riesgos y beneficios inherentes a su propiedad.

Si la Fundación no ha cedido ni retenido sustancialmente los riesgos y beneficios del activo financiero, éste se da de baja cuando no se retiene el control. Si mantiene el control del activo, continua reconociéndolo por el importe al que está expuesta por las variaciones de valor del activo cedido, es decir, por su implicación continuada, reconociendo el pasivo asociado.

FUNDACION RECOVER HOSPITALES PARA AFRICA
MEMORIA ABREVIADA CORRESPONDIENTE AL EJERCICIO ANUAL
TERMINADO EL 31 DE DICIEMBRE DE 2011

Intereses y dividendos recibidos de activos financieros

Los intereses y dividendos de activos financieros devengados con posterioridad al momento de la adquisición se registran como ingresos en la cuenta de pérdidas y ganancias abreviada. Los intereses se reconocen utilizando el método del tipo de interés efectivo y los dividendos cuando se declara el derecho a recibirlos.

A estos efectos, en la valoración inicial de los activos financieros se registran de forma independiente, atendiendo a su vencimiento, el importe de los intereses explícitos devengados y no vencidos en dicho momento, así como el importe de los dividendos acordados por el órgano competente hasta el momento de la adquisición. Se entiende por intereses explícitos aquellos que se obtienen de aplicar el tipo de interés contractual del instrumento financiero.

Deterioro del valor de los activos financieros

El valor en libros de los activos financieros se corrige por la Fundación con cargo a la cuenta de pérdidas y ganancias abreviada cuando existe una evidencia objetiva de que se ha producido una pérdida por deterioro.

Para determinar las pérdidas por deterioro de los activos financieros, la Sociedad evalúa las posibles pérdidas tanto de los activos individuales, como de los grupos de activos con características de riesgo similares.

Instrumentos de deuda

Existe una evidencia objetiva de deterioro en los instrumentos de deuda, entendidos como las cuentas a cobrar, los créditos y los valores representativos de deuda, cuando después de su reconocimiento inicial ocurre un evento que supone un impacto negativo en sus flujos de efectivo estimados futuros.

Para los deudores comerciales y otras cuentas a cobrar, la Sociedad considera como activos dudosos aquellos saldos que tienen partidas vencidas para las que no existe seguridad de su cobro y los saldos de empresas que han solicitado un concurso de acreedores.

La reversión del deterioro se reconoce como un ingreso en la cuenta de pérdidas y ganancias abreviada y tiene como límite el valor en libros del activo financiero que estaría registrado en la fecha de reversión si no se hubiese registrado el deterioro de valor.

e) Pasivos financieros

Clasificación y valoración

Débitos y partidas a pagar

Incluyen los pasivos financieros originados por la compra de bienes y servicios por operaciones de tráfico de la Fundación y los débitos por operaciones no comerciales que no son instrumentos derivados.

En su reconocimiento inicial en el balance abreviado, se registran por su valor razonable, que, salvo evidencia en contrario, es el precio de la transacción, que equivale al valor razonable de la contraprestación recibida ajustado por los costes de transacción que les sean directamente atribuibles.

FUNDACION RECOVER HOSPITALES PARA AFRICA
MEMORIA ABREVIADA CORRESPONDIENTE AL EJERCICIO ANUAL
TERMINADO EL 31 DE DICIEMBRE DE 2011

Tras su reconocimiento inicial, estos pasivos financieros se valoran por su coste amortizado. Los intereses devengados se contabilizan en la cuenta de pérdidas y ganancias abreviada, aplicando el método del tipo de interés efectivo.

No obstante, los débitos por operaciones comerciales con vencimiento no superior a un año y que no tengan un tipo de interés contractual, así como los desembolsos exigidos por terceros sobre participaciones, cuyo importe se espera pagar en el corto plazo, se valoran por su valor nominal, cuando el efecto de no actualizar los flujos de efectivo no es significativo.

Cancelación

La Fundación da de baja un pasivo financiero cuando la obligación se ha extinguido.

f) Efectivo y otros activos líquidos equivalentes

Este epígrafe incluye el efectivo en caja, las cuentas corrientes bancarias y los depósitos y adquisiciones temporales de activos que cumplen con todos los siguientes requisitos:

- Son convertibles en efectivo.
- En el momento de su adquisición su vencimiento no era superior a tres meses.
- No están sujetos a un riesgo significativo de cambio de valor.
- Forman parte de la política de gestión normal de tesorería de la Fundación.

g) Subvenciones y donaciones

Las subvenciones y donaciones de carácter monetario se valorarán por el valor razonable del importe concedido y las de carácter no monetario o en especie se valorarán por el valor razonable del bien recibido referenciados ambos valores al momento de su reconocimiento.

Las subvenciones y donaciones se califican como no reintegrables cuando se han cumplido las condiciones establecidas para su concesión, registrándose en ese momento directamente en el patrimonio neto, una vez deducido el efecto impositivo correspondiente.

Las subvenciones reintegrables se registran como pasivos de la Fundación hasta que adquieren la condición de no reintegrables, no registrándose ningún ingreso hasta dicho momento.

La imputación a resultados de las subvenciones y donaciones recibidas, tanto monetarias como en especie, que tengan el carácter de no reintegrables, se efectuará atendiendo a su finalidad. Las subvenciones y donaciones recibidas para financiar gastos específicos se imputan a la cuenta de pérdidas y ganancias abreviada del ejercicio en el que se devenguen los gastos que están financiando. Las subvenciones recibidas para adquirir activos materiales se imputan como ingresos del ejercicio en proporción a su amortización. Las subvenciones recibidas sin fines concretos se imputan a pérdidas y ganancias en el momento de su concesión.

FUNDACION RECOVER HOSPITALES PARA AFRICA
MEMORIA ABREVIADA CORRESPONDIENTE AL EJERCICIO ANUAL
TERMINADO EL 31 DE DICIEMBRE DE 2011

h) Provisiones y contingencias

Los pasivos que resultan indeterminados respecto a su importe o a la fecha en que se cancelarán se reconocen en el balance abreviado como provisiones cuando la Sociedad tiene una obligación actual (ya sea por una disposición legal, contractual o por una obligación implícita o tácita), surgida como consecuencia de sucesos pasados, que se estima probable que suponga una salida de recursos para su liquidación y que es cuantificable.

Las provisiones se valoran por el valor actual de la mejor estimación posible del importe necesario para cancelar o transferir a un tercero la obligación, registrándose los ajustes que surjan por la actualización de la provisión como un gasto financiero conforme se van devengando. Cuando se trata de provisiones con vencimiento inferior o igual a un año, y el efecto financiero no es significativo, no se lleva a cabo ningún tipo de descuento. Las provisiones se revisan a la fecha de cierre de cada balance abreviado y son ajustadas con el objetivo de reflejar la mejor estimación actual del pasivo correspondiente en cada momento.

Las compensaciones a recibir de un tercero en el momento de liquidar las provisiones, se reconocen como un activo, sin minorar el importe de la provisión, siempre que no existan dudas de que dicho reembolso va a ser recibido, y sin exceder del importe de la obligación registrada. Cuando existe un vínculo legal o contractual de exteriorización del riesgo, en virtud del cual la Fundación no esté obligada a responder del mismo, el importe de dicha compensación se deduce del importe de la provisión.

Por otra parte, se consideran pasivos contingentes aquellas posibles obligaciones, surgidas como consecuencia de sucesos pasados, cuya materialización está condicionada a que ocurran eventos futuros que no están enteramente bajo el control de la Fundación y aquellas obligaciones presentes, surgidas como consecuencia de sucesos pasados, para las que no es probable que haya una salida de recursos para su liquidación o que no se pueden valorar con suficiente fiabilidad. Estos pasivos no son objeto de registro contable, detallándose los mismos en la memoria, excepto cuando la salida de recursos es remota.

i) Clasificación de los activos y pasivos entre corrientes y no corrientes

Los activos y pasivos se presentan en el balance abreviado clasificados entre corrientes y no corrientes. A estos efectos, los activos y pasivos se clasifican como corrientes cuando están vinculados al ciclo normal de explotación de la Fundación y se esperan vender, consumir, realizar o liquidar en el transcurso del mismo son diferentes a los anteriores y su vencimiento, enajenación o realización se espera que se produzca en el plazo máximo de un año; se mantienen con fines de negociación o se trata de efectivo y otros activos líquidos equivalentes cuya utilización no está restringida por un periodo superior a un año. En caso contrario se clasifican como activos y pasivos no corrientes.

El ciclo normal de explotación es inferior a un año para todas las actividades.

j) Indemnizaciones por despido

De acuerdo con la legislación laboral vigente, la Fundación está obligada al pago de indemnizaciones a aquellos empleados con los que, en determinadas condiciones, rescinda sus relaciones laborales. Las indemnizaciones por despido susceptibles de cuantificación razonable se registran como gasto del ejercicio en el que existe una expectativa válida, creada por la Fundación frente a los terceros afectados.

FUNDACION RECOVER HOSPITALES PARA AFRICA
MEMORIA ABREVIADA CORRESPONDIENTE AL EJERCICIO ANUAL
TERMINADO EL 31 DE DICIEMBRE DE 2011

k) Impuesto sobre Sociedades

El gasto por impuesto corriente se determina mediante la suma del gasto por impuesto corriente y el impuesto diferido. El gasto por impuesto corriente se determina aplicando el tipo de gravamen vigente a la ganancia fiscal, y minorando el resultado así obtenido en el importe de las bonificaciones y deducciones generales y aplicadas en el ejercicio.

Los activos y pasivos por impuestos diferidos, proceden de las diferencias temporarias definidas como los importes que se prevén pagaderos o recuperables en el futuro y que derivan de la diferencia entre el valor en libros de los activos y pasivos y su base fiscal. Dichos importes se registran aplicando a la diferencia temporaria el tipo de gravamen al que se espera recuperarlos o liquidarlos.

Los activos por impuestos diferidos surgen, igualmente, como consecuencia de las bases imponibles negativas pendientes de compensar y de los créditos por deducciones fiscales generadas y no aplicadas.

La Fundación está sujeta a la aplicación del régimen especial de la ley 49/2002, de 23 de diciembre, de Régimen Fiscal de las entidades sin fines lucrativos y de los incentivos fiscales al mecenazgo.

l) Ingresos y Gastos

Los ingresos y gastos se imputan en función del criterio del devengo con independencia del momento en que se produce la corriente monetaria o financiera derivada de ellos.

No obstante, la Fundación únicamente contabiliza los beneficios realizados a la fecha de cierre del ejercicio, en tanto que los riesgos y las pérdidas previsibles, aun siendo eventuales, se contabilizan tan pronto son conocidos.

Las donaciones en especie recibidas, que al cierre del ejercicio se encuentran pendientes de entrega a los beneficiarios, se registran en una cuenta de periodificación de activo con abono a una cuenta de periodificación de pasivo, reconociéndose el ingreso y el gasto correspondiente en la cuenta de pérdidas y ganancias en el momento en que la donación es entregada al beneficiario.

FUNDACION RECOVER HOSPITALES PARA AFRICA
MEMORIA ABREVIADA CORRESPONDIENTE AL EJERCICIO ANUAL
TERMINADO EL 31 DE DICIEMBRE DE 2011

NOTA 5.- INMOVILIZADO INTANGIBLE

La composición del saldo y de los movimientos habidos durante el ejercicio en las diferentes cuentas que integra este epígrafe, se presentan a continuación:


Ejercicio 2011:

CUENTA	DESCRIPCION	SALDO INICIAL	ENTRADAS	SALIDAS	SALDO FINAL
206	Aplicaciones informáticas	2.626,96	0,00	0	2.626,96
	Total Coste:	2.626,96	0,00	0	2.626,96
280	A.AC. Inmov. Intangible	(164,19)	(656,74)	0	(820,93)
	Total Inmovilizado intangible neto	2.462,77	(656,74)		1.806,03

Ejercicio 2010:

CUENTA	DESCRIPCION	SALDO INICIAL	ENTRADAS	SALIDAS	SALDO FINAL
206	Aplicaciones informáticas	0	2.626,96	0	2.626,96
	Total Coste:	0	2.626,96	0	2.626,96
280	A.AC. Inmov. Intangible	0	(164,19)	0	(820,93)
	Total Inmovilizado intangible neto	0	2.462,77	0	1.806,03

A partir de su entrada en funcionamiento, la Fundación amortiza los elementos de su inmovilizado intangible siguiendo el método lineal, distribuyendo el coste de los activos entre los años de vida útil estimada.




FUNDACION RECOVER HOSPITALES PARA AFRICA
MEMORIA ABREVIADA CORRESPONDIENTE AL EJERCICIO ANUAL
TERMINADO EL 31 DE DICIEMBRE DE 2011

NOTA 6.- INMOVILIZADO MATERIAL

La composición del saldo y de los movimientos habidos durante el ejercicio en las diferentes cuentas que integra este epígrafe, se presentan a continuación:

Ejercicio 2011:

CUENTA	DESCRIPCION	SALDO INICIAL	ENTRADAS	SALIDAS	SALDO FINAL
216	Mobiliario	1.950,00	0	0	1.950,00
217	Equipos procesos información	928,90	0	0	928,9
219	Otro inmovilizado	504,98	0	0	504,98
	Total Coste:	3.383,88	0	0	3.383,88
281	A.AC. I.M Mobiliario	(516,62)	(195)	0	(711,62)
281	A.AC. I.M Equipos procesos Información	(695,67)	(232,23)	0	(927,9)
281	A.AC. I.M Otro inmovilizado	(249,93)	(126,25)	0	(376,18)
	Total A.AC:	(1.462,22)	(553,48)	0	(2.015,7)
	Total Inmovilizado material neto	1.921,66	(553,48)		1.368,18

Ejercicio 2010:

CUENTA	DESCRIPCION	SALDO INICIAL	ENTRADAS	SALIDAS	SALDO FINAL
216	Mobiliario	1.950,00	0,00	0,00	1.950,00
217	Equipos procesos información	928,89	0,01	0,00	928,90
219	Otro inmovilizado	504,98	0,00	0,00	504,98
	Total Coste:	3.383,87	0,01	0,00	3.383,88
281	A.AC. I.M Mobiliario	(321,62)	(195,00)	0,00	(516,62)
281	A.AC. I.M Equipos procesos Información	(463,43)	(232,24)	0,00	(695,67)
281	A.AC. I.M Otro inmovilizado	(123,68)	(126,25)	0,00	(249,93)
	Total A.AC:	(908,73)	(553,49)	0,00	(1.462,22)
	Total Inmovilizado material neto	2.475,14			1.921,66

FUNDACION RECOVER HOSPITALES PARA AFRICA
MEMORIA ABREVIADA CORRESPONDIENTE AL EJERCICIO ANUAL
TERMINADO EL 31 DE DICIEMBRE DE 2011

No se ha realizado ninguna corrección valorativa de los bienes de inmovilizado.

A partir de su entrada en funcionamiento, la Fundación amortiza los elementos de su inmovilizado material siguiendo el método lineal, distribuyendo el coste de los activos entre los años de vida útil estimada.

El detalle de los elementos de inmovilizado material situados fuera del territorio español al 31 de diciembre es el siguiente:


CUENTA	DESCRIPCION	2011	2010
216	Mobiliario	1.950,00	1.950,00
219	Otro inmovilizado	504,98	504,98
	Total Coste:	2.454,98	2.454,98
281	A.AC. I.M Mobiliario	711,62	516,62
281	A.AC. I.M Otro inmovilizado	376,18	249,93
	Total A.AC:	1.087,80	766,55
	Total neto	1.367,18	1.688,43

A 31 de diciembre de 2011 la Fundación tiene los siguientes inmovilizados en uso totalmente amortizados:

EQUIPOS PROCESO INFORMACIÓN	Fecha de adquisición	Coste de adquisición	Amortización acumulada
Ordenador	13/09/07	799,00	(799,00)
Disco duro 320GB	28/10/09	79,99	(79,99)
PORTATIL HP COMPAQ 9010, PIV	15/03/10	0,01	(0,01)
TOTAL		879,00	(879,00)

A 31 de diciembre de 2010 la Fundación tiene los siguientes inmovilizados en uso totalmente amortizados:

EQUIPOS PROCESO INFORMACIÓN	Fecha de adquisición	Coste de adquisición	Amortización acumulada
PORTATIL HP COMPAQ 9010, PIV	15/03/10	0,01	(0,01)




FUNDACION RECOVER HOSPITALES PARA AFRICA
MEMORIA ABREVIADA CORRESPONDIENTE AL EJERCICIO ANUAL
TERMINADO EL 31 DE DICIEMBRE DE 2011

El inventario de los inmovilizados de la Fundación al cierre de 31 de diciembre de 2011 es el siguiente:

(Euros)	Fecha de adquisición	Coste de adquisición	Amortización acumulada	Otras circunstancias
INMOVILIZADO INTANGIBLE				
APLICACIONES INFORMATICAS				
Licencias Informáticas	01/10/2010	2.626,96	820,93	No forma parte dot. fundacional
INMOVILIZADO MATERIAL				
MOBILIARIO				
Mobiliario (piso de acogida)	08/05/08	1.950,00	711,62	No forma parte dot. fundacional
EQUIPOS PROCESO INFORMACIÓN				
Ordenador	13/09/07	799,00	799,00	No forma parte dot. fundacional
Disco duro 320GB	28/10/09	79,99	79,99	No forma parte dot. fundacional
DVD	26/11/09	49,90	48,90	No forma parte dot. fundacional
PORTATIL HP COMPAQ 9010, PIV	15/03/10	0,01	0,01	No forma parte dot. fundacional
OTRO INMOVILIZADO MATERIAL				
Frigorífico piso de acogida	04/08/08	309,00	263,28	No forma parte dot. fundacional
Cámara fotográfica	30/09/09	195,98	112,90	No forma parte dot. fundacional

El inventario del inmovilizado al 31 de diciembre de 2010 era:

(Euros)	Fecha de adquisición	Coste de adquisición	Amortización acumulada	Otras circunstancias
INMOVILIZADO INTANGIBLE				
APLICACIONES INFORMATICAS				
Licencias informáticas	01/10/2010	2.626,96	164,19	No forma parte dot. fundacional
INMOVILIZADO MATERIAL				
MOBILIARIO				
Mobiliario (piso de acogida)	08/05/08	1.950,00	516,62	No forma parte dot. fundacional
EQUIPOS PROCESO INFORMACIÓN				
Ordenador	13/09/07	799,00	657,51	No forma parte dot. Fundacional
Disco duro 320GB	28/10/09	79,99	24,27	No forma parte dot. Fundacional
DVD	26/11/09	49,90	13,88	No forma parte dot. Fundacional
PORTATIL HP COMPAQ 9010, PIV	15/03/10	0,01	0,01	No forma parte dot. Fundacional
OTRO INMOVILIZADO MATERIAL				
Frigorífico piso de acogida	04/08/08	309,00	186,03	No forma parte dot. Fundacional
Cámara fotográfica	30/09/09	195,98	63,90	No forma parte dot. Fundacional

FUNDACION RECOVER HOSPITALES PARA AFRICA
MEMORIA ABREVIADA CORRESPONDIENTE AL EJERCICIO ANUAL
TERMINADO EL 31 DE DICIEMBRE DE 2011

NOTA 7.- ACTIVOS FINANCIEROS

La composición de los activos financieros a corto plazo al 31 de diciembre es la siguiente:

(Euros)	Créditos y otros 2011	Créditos y otros 2010
Préstamos y partidas a cobrar	46.558,61	67.981,86
	46.558,61	67.981,86

Estos importes se desglosan en el balance abreviado de la siguiente forma:

(Euros)	Créditos y otros 2011	Créditos y otros 2010
Otros deudores de la actividad propia	7.776,00	7.196,16
Personal	0,00	2.700,00
Donantes	0,00	816,16
Otros	7.776,00	3.680,00
Deudores Comerciales y cuentas a cobrar	5.500,00	7.746,25
Administraciones públicas deudoras	0,02	0,02
Personal	0,00	0,12
Otros deudores	5.500,00	7.746,11
Periodificaciones a corto plazo	33.282,61	53.039,45
Billetes de avión previstos realizarse en ejercicio siguiente	13.243,00	10.162,38
Donaciones en especie	20.039,61	42.877,07
	46.558,61	67.981,86

a) Periodificaciones a corto plazo

A 31 de diciembre de 2011 y 2010 en el apartado de Donaciones en especie, dentro del epígrafe de Periodificaciones a corto plazo, se encontraba registrado un importe de 20.039,61 y 42.877,07 euros respectivamente que corresponden a diversas donaciones recibidas de material y equipos quirúrgicos y que al cierre del ejercicio 2011 y 2010 se encontraban pendientes de envío a los beneficiarios destinatarios. Este importe se encuentra registrado con una periodificación de pasivo, que se cancelará en el momento de la entrega a dichos beneficiarios.

The image shows several handwritten signatures and marks. On the left, there is a large, stylized signature. To its right, there are two smaller signatures, one above the other. Below these, there is a long, horizontal scribble or signature that spans across the width of the text area.

FUNDACION RECOVER HOSPITALES PARA AFRICA
MEMORIA ABREVIADA CORRESPONDIENTE AL EJERCICIO ANUAL
TERMINADO EL 31 DE DICIEMBRE DE 2011

NOTA 8. EFECTIVO Y OTROS ACTIVOS LÍQUIDOS EQUIVALENTES

La composición de este epígrafe al 31 de diciembre es la siguiente:

(Euros)	2011	2010
Caja euros	113,64	129,92
Cuentas corrientes a la vista	468.630,18	419.195,93
Otros activos líquidos equivalentes	53.000,00	0,00
	521.743,82	419.325,85

Las cuentas corrientes devengan el tipo de interés de mercado para este tipo de cuentas.

No hay restricciones a la disponibilidad de estos saldos.

a) Otros activos líquidos equivalentes

A lo largo del ejercicio 2011 la Fundación ha generado un importe de tesorería que le ha permitido realizar inversiones financieras a corto plazo, que también le proporcionaron unos rendimientos que se destinaron al cumplimiento de sus fines sociales. Al cierre del ejercicio 2011 la Fundación mantenía una inversión en un depósito bancario por un importe total de 53.000 euros, con vencimiento el 7 de enero de 2012 y que devengan un tipo de interés fijo.

NOTA 9.- PASIVOS FINANCIEROS

La composición de los pasivos financieros a corto plazo a 31 de diciembre es la siguiente:

(Euros)	2011			2010		
	Deudas con entidades de crédito	Otros	Total 2011	Deudas con entidades de crédito	Otros	Total 2010
Débitos y partidas a pagar	0,00	110.301,88	110.301,88	0,00	102.946,37	102.946,37
	0,00	110.301,88	110.301,88	0,00	102.946,37	102.946,37

FUNDACION RECOVER HOSPITALES PARA AFRICA
MEMORIA ABREVIADA CORRESPONDIENTE AL EJERCICIO ANUAL
TERMINADO EL 31 DE DICIEMBRE DE 2011

Estos importes se desglosan en el balance abreviado de la siguiente forma:

Pasivos financieros corrientes	2011			2010		
	Deudas con entidades	Otros	Total 2011	Deudas con entidad	Otros	Total 2010
Deudas a corto plazo	-	45.500,00	45.500,00	-	3.500,00	3.500,00
Acreedores comerciales y otras cuentas a pagar	-	36.862,27	36.862,27	-	56.569,30	56.569,30
	-	82.362,27	82.362,27	-	60.069,30	60.069,30
Periodificaciones a c/plazo	-	27.939,61	27.939,61	-	42.877,07	42.877,07
Donaciones en especie	-	20.039,61	20.039,61	-	42.877,07	42.877,07
Billetes de avión	-	7.900,00	7.900,00	-	-	-
		110.301,88	110.301,88		102.946,37	102.946,37

En relación con la Ley 15/2010, de 5 de julio, de modificación de la Ley 3/2004, de 29 de diciembre, por la que se establecen medidas de lucha contra la morosidad en las operaciones comerciales, se informa de que a 31 de diciembre de 2011 y 2010 no hay saldos pendientes de pago a proveedores y acreedores comerciales que excedan del plazo legal de pago de 85 días.

Asimismo, todos los pagos realizados durante el ejercicio se han efectuado dentro del mismo plazo legal.

NOTA 10.- FONDOS PROPIOS

Las partidas de Fondos Propios presentan, durante el ejercicio económico 2011, los siguientes movimientos:

Ejercicio 2011

Cuenta	Descripción	Saldo inicial	Distribución del resultado ejercicio 2010	Resultado del ejercicio 2011	Saldo final
100	Dotación Fundacional	30.000,00	0,00	0,00	30.000,00
113	Reserva Voluntaria adaptación nuevo plan contable	(266,81)	0,00	0,00	(266,81)
113	Reservas voluntarias/finances propios	339.662,25	19.350,33	0,00	359.012,58
129	Excedente del ejercicio	19.350,33	(19.350,33)	75.428,99	75.428,99
	Total Patrimonio Neto	388.745,77	0,00	75.428,99	464.174,76

FUNDACION RECOVER HOSPITALES PARA AFRICA
MEMORIA ABREVIADA CORRESPONDIENTE AL EJERCICIO ANUAL
TERMINADO EL 31 DE DICIEMBRE DE 2011

Ejercicio 2010:

Cuenta	Descripción	Saldo inicial	Distribución del resultado del ejercicio 2009	Resultado del ejercicio 2010	Saldo final
100	Dotación Fundacional	30.000,00	0,00	0,00	30.000,00
113	Reserva Voluntaria adaptación nuevo plan contable	(266,81)	0,00	0,00	(266,81)
113	Reservas voluntarias/fines propios	185.931,96	153.730,29	0,00	339.662,25
129	Excedente del ejercicio	153.730,29	(153.730,29)	19.350,33	19.350,33
	Total Patrimonio Neto	369.395,44	0,00	19.350,33	388.745,77

Dada su naturaleza jurídica, la Fundación no tiene capital social ni, por consiguiente, acciones o cualquier otro título representativo de su patrimonio.

La dotación fundacional asciende a 30.000 euros, aportados en su totalidad por personas físicas, en el acto de constitución, según consta en escritura pública otorgada ante notario en Madrid, a 6 de noviembre de 2006. No se han producido dotaciones posteriores.

El patronato de Fundación Recover Hospitales para África a 31 de diciembre de 2011 está compuesto por los siguientes patronos:

- Víctor Manuel Madera Núñez (Presidente del Patronato)
- Celso González García (Secretario del Patronato)
- Francisco Ortega Montoliú (Patrono)
- Juan Carlos González Acebes (Patrono)
- Elena Arias Menéndez (Patrona)
- Luis Javier García Muñoz (Patrono)

NOTA 11.- SITUACIÓN FISCAL

Impuesto sobre beneficios

El Impuesto sobre Sociedades se calcula en base al resultado económico o contable, obtenido por la aplicación de principios de contabilidad generalmente aceptados, que no necesariamente ha de coincidir con el resultado fiscal, entendido éste como la base imponible del impuesto.

FUNDACION RECOVER HOSPITALES PARA AFRICA
MEMORIA ABREVIADA CORRESPONDIENTE AL EJERCICIO ANUAL
TERMINADO EL 31 DE DICIEMBRE DE 2011

La conciliación del resultado contable con la base imponible prevista del Impuesto sobre Sociedades, se detalla a continuación:

	Importe del ejercicio 2011		
	Aumentos	Disminuciones	Total
Saldo de ingresos y gastos del ejercicio	75.428,99		
Impuesto sobre sociedades			
Diferencias permanentes			
Ingresos			
_ ley 49/2002 art. 6.1.b		(888.424,81)	(888.424,81)
_ ley 49/2002 art. 6.2		(2.811,35)	(2.811,35)
Gastos	815.807,17		815.807,17
Base imponible (resultado fiscal)			0,00
	Importe del ejercicio 2010		
	Aumentos	Disminuciones	Total
Saldo de ingresos y gastos del ejercicio	19.350,33		
Impuesto sobre sociedades			
Diferencias permanentes			
Ingresos:			
_ Ley 49/2002 6.1.b		(782.117,10)	(782.117,10)
_ Ley 49/2002 6.2		(3.411,18)	(3.411,18)
Gastos	766.177,95		766.177,95
Base imponible (resultado fiscal)			0,00

La entidad está exenta del Impuesto de Sociedades, al haber optado por el régimen especial de la ley 49/2002. En consecuencia, los donativos, dividendos e intereses bancarios que pudiera percibir en el ejercicio de las actividades que constituyen su objeto fundacional están exentos de tributación al ser una entidad sin ánimo de lucro.

NOTA 12.- INGRESOS Y GASTOS

a) Ingresos de promociones, patrocinadores y colaboraciones

La composición del saldo de este epígrafe de la cuenta de pérdidas y ganancias abreviada corresponde a las donaciones recibidas de los colaboradores de la Fundación.

Su principal entidad colaboradora, con quien tiene establecido un acuerdo firmado el 8 de junio de 2006, es Capiro Sanidad, S.L. (Sociedad Unipersonal), por el que ésta se compromete a donar anualmente hasta 250.000 euros en efectivo y hasta 250.000, euros en bienes y/o servicios. Este último aspecto se ha materializado en la donación de servicios médicos y hospitalarios de pacientes africanos en sus instalaciones en España.

La donación total anual ascenderá a un máximo de 500.000,00 euros, sujeta a que se cumplan una serie de condiciones. Este contrato tiene una duración de 10 años, siendo su vencimiento el 30 de junio de 2016. Adicionalmente, dichas donaciones están sujetas a justificación trimestral de las actividades de la Fundación, consistente en un informe de actividades.

FUNDACION RECOVER HOSPITALES PARA AFRICA
MEMORIA ABREVIADA CORRESPONDIENTE AL EJERCICIO ANUAL
TERMINADO EL 31 DE DICIEMBRE DE 2011

Los importes y características de las subvenciones, donaciones y legados recibidas que aparecen en la cuenta de pérdidas y ganancias abreviada son las siguientes:

Actividad propia 2011

Entidad / Particular	Importe	Finalidad específica de las subvenciones, donaciones y legados
Capio Sanidad	500.000,00	Para los fines propios de la Fundación
Lener Asesores Legales y Económicos, S.L.	33.803,98	Para los fines propios de la Fundación
Ribé & Salat	10.837,55	Para los fines propios de la Fundación
Ernst & Young	6.281,09	Para los fines propios de la Fundación
Sage Sp, S.L	7.850,00	Para los fines propios de la Fundación
Travel Store	600,00	Para los fines propios de la Fundación
Orange	35.000,00	Para los fines propios de la Fundación
Fundación DAR	4.900,00	Para los fines propios de la Fundación
Proclinic	29.668,88	Para los fines propios de la Fundación
Medting- Teleasistencia	11.520,00	Para los fines propios de la Fundación
Centro de Seguros y Servicios C. Ingles	5.306,20	Para los fines propios de la Fundación
Vector Web	4.212,00	Para los fines propios de la Fundación
Oxxigeno- Web	1.404,00	Para los fines propios de la Fundación
Total empresas convenios	651.923,70	
Empresa puntual libre disposición	8.041,27	Para los fines propios de la Fundación
Empresa puntual Yaundé	10.600,00	Para los fines propios de la Fundación
Empresa puntual Sangmelima	5.500,00	Para los fines propios de la Fundación
Empresa puntual Djunang Fundación Renta	16.308,00	Para los fines propios de la Fundación
Empresa puntual Djunang F.Roviralta	4.000,00	Para los fines propios de la Fundación
Empresa puntual donantes	10.000,00	Para los fines propios de la Fundación
Empresa puntual pacientes	3.884,60	Para los fines propios de la Fundación
Empresa puntual en especie	63.194,38	Para los fines propios de la Fundación
Total Empresas Donantes puntuales	121.528,25	
Don. puntuales particulares	16.444,36	Para los fines propios de la Fundación
Total Donantes Particulares puntuales	16.444,36	
Donantes Billetes de Avión	48.440,59	Para los fines propios de la Fundación
Total Donantes Billetes de Avión	48.440,59	
Donaciones alquiler oficinas	4.262,00	Para los fines propios de la Fundación
Donaciones alquiler Piso Acogida	10.500,00	Para los fines propios de la Fundación
Donaciones alquiler Almacén	500,00	Para los fines propios de la Fundación
Donaciones alquileres	15.262,00	
Donantes Empleados Orange	1.216,40	Para los fines propios de la Fundación
Total Donantes Empleados Orange	1.216,40	
TOTAL	854.275,30	

FUNDACION RECOVER HOSPITALES PARA AFRICA
MEMORIA ABREVIADA CORRESPONDIENTE AL EJERCICIO ANUAL
TERMINADO EL 31 DE DICIEMBRE DE 2011

Actividad propia 2010

Entidad / Particular	Importe	Finalidad específica de las subvenciones, donaciones y legados
Capio Sanidad	504.500,01	Para los fines propios de la Fundación
Lener Asesores Legales y Económicos, S.L.	32.784,00	Para los fines propios de la Fundación
Ribé & Salat	15.746,39	Para los fines propios de la Fundación
Ernst & Young	6.700,00	Para los fines propios de la Fundación
Sage Sp, S.L.	22.865,33	Para los fines propios de la Fundación
Lener Grupo, S.L.	3.456,71	Para los fines propios de la Fundación
Apax Partner	12.000,00	Para los fines propios de la Fundación
Proclinic	22.487,63	Para los fines propios de la Fundación
Medting- Teleasistencia	11.520,00	Para los fines propios de la Fundación
Oxxigeno- Web	5.616,00	Para los fines propios de la Fundación
Total empresas convenios	637.676,07	
Empresa puntual libre disposición	28.000,00	Para los fines propios de la Fundación
Empresa puntual Yaundé	1.600,00	Para los fines propios de la Fundación
Empresa puntual Djunang Fundación Renta	3.000,00	Para los fines propios de la Fundación
Empresa puntual Djunang F.Roviralta	5.000,00	Para los fines propios de la Fundación
Empresa puntual en especie	24.040,89	Para los fines propios de la Fundación
Total Empresas Donantes puntuales	61.640,89	
Don. puntuales particulares	1.395,20	Para los fines propios de la Fundación
Don. Particulares Paciente Africano Le Roi	3.072,00	Para los fines propios de la Fundación
Don. Particulares Py. Laboratorio Yaunde	2.075,00	Para los fines propios de la Fundación
Don. Particulares Py. Consultas Dentales Dj.	7.790,00	Para los fines propios de la Fundación
Don. Particulares Py. Eq. Sangmelima	3.000,00	Para los fines propios de la Fundación
Don. Particulares Py. Travel Store Pac.	150,00	Para los fines propios de la Fundación
Don. Particulares Beca Formación Richard	900,00	Para los fines propios de la Fundación
Total Donantes Particulares puntuales	18.382,20	
Donantes Billetes de Avión	37.335,84	Para los fines propios de la Fundación
Total Donantes Billetes de Avión	37.335,84	
Donaciones alquiler oficinas	4.262,00	Para los fines propios de la Fundación
Donaciones alquiler Piso Acogida	10.500,00	Para los fines propios de la Fundación
Donaciones alquileres	14.762,00	
Donantes Empleados Orange	2.123,10	Para los fines propios de la Fundación
Total Donantes Empleados Orange	2.123,10	
TOTAL	771.920,10	

FUNDACION RECOVER HOSPITALES PARA AFRICA
MEMORIA ABREVIADA CORRESPONDIENTE AL EJERCICIO ANUAL
TERMINADO EL 31 DE DICIEMBRE DE 2011

b) Ayudas monetarias y otros

La composición del saldo de este epígrafe de la cuenta de pérdidas y ganancias abreviada es el siguiente:

Euros	Ejercicio 2011	Ejercicio 2010
Ayudas monetarias y otros	436.342,66	423.619,91
Ayudas monetaria individuales	0,00	21.260,63
Ayudas monetarias a entidades	401.894,79	402.359,28
Ayudas monetarias realizadas a través de otras entidades	34.447,84	0,00
Compensación gastos por prestación de colaboraciones	0	0

El detalle de ayudas monetarias de los ejercicios 2011 y 2010 son los siguientes:

Ejercicio 2011:

Cta	Descripción	Actividad	Importe concedido 2011
6510	Ayudas monetarias a entidades	Hosp. Saint Martin de Porres, Yaundé:	63.820,04
6510	Ayudas monetarias a entidades	Hospital Saint Dominique, Djunang:	205.581,47
6510	Ayudas monetarias a entidades	Hospital Sangmelina, Camerún	123.744,96
6510	Ayudas monetarias a entidades	Hospital Our Lady Grace Hospital, Ghana	3.173,80
6514	Ayudas monetarias a entidades	Hospital Sant Camile Burkina	5.254,47
6518	Ayudas monetarias a entidades	Colegios Jesús María, Yaundé: Becas paludismo, inf y videos	320,00
		Ayudas monetarias a entidades	401.894,74

Cta	Descripción	Actividad	Importe concedido 2011
6520	Ayudas monetarias realizadas a través de otras entidades	Hosp. Saint Martin de Porres, Yaundé:	16.221,01
6521	Ayudas monetarias realizadas a través de otras entidades	Mission Catholique, BIKOP, Camerún:	5.726,83
6522	Ayudas monetarias realizadas a través de otras entidades	Hospital General Kanzenze, Congo	2.500,00
6523	Ayudas monetarias realizadas a través de otras entidades	Hospital Our Lady Grace Hospital, Ghana	10.000,00
		Ayudas monetarias realizadas a través de otras entidades	34.447,84

FUNDACION RECOVER HOSPITALES PARA AFRICA
MEMORIA ABREVIADA CORRESPONDIENTE AL EJERCICIO ANUAL
TERMINADO EL 31 DE DICIEMBRE DE 2011

Ejercicio 2010:

Cta	Descripción	Actividad	Importe concedido 2010
6501	Ayudas monetarias individuales	Pacientes africanos en Madrid y Albacete	21.260,63
		Ayudas monetaria individuales	21.260,63

Cta	Descripción	Actividad	Importe concedido 2010
6510	Ayudas monetarias a entidades	Hosp. Saint Martin de Porres, Yaundé:	112.129,03
6510	Ayudas monetarias a entidades	Hospital Saint Dominique, Djunang:	170.711,88
6510	Ayudas monetarias a entidades	Hospital Sangmelina, Camerún	86.780,13
6510	Ayudas monetarias a entidades	Hospital Our Lady Grace Hospital, Ghana	20.047,68
6514	Ayudas monetarias a entidades	Hospital Sant Camile Burkina	3.009,95
6515	Ayudas monetarias a entidades	Dispensario Burkina: Py Mejora	2.000,00
6516	Ayudas monetarias a entidades	Centro hospitalario de Ebomé, Camerún: proyecto mejora	1.000,00
6517	Ayudas monetarias a entidades	Hospital Thionck Essyl, Senegal	2.110,61
6518	Ayudas monetarias a entidades	Colegios Jesús María, Yaundé: Becas paludismo, inf y videos	3.570,00
6519	Ayudas monetarias a entidades	ONG Zerca y Lejos	1.000,00
		Ayudas monetarias a entidades	402.359,28

c) Aprovisionamientos

La composición del saldo de este epígrafe de la cuenta de pérdidas y ganancias abreviada adjunta es la siguiente:

Euros	Ejercicio 2011	Ejercicio 2010
Prestación servicios sanitarios	145.868,42	153.865,27

En este epígrafe se compone íntegramente por los gastos incurridos en la prestación de servicios sanitarios de pacientes africanos en hospitales españoles, los cuales están subvencionados por Capio Sanidad S.L. (Sociedad Unipersonal), con un máximo de 250.000 euros anuales (Nota 12.a).

FUNDACION RECOVER HOSPITALES PARA AFRICA
MEMORIA ABREVIADA CORRESPONDIENTE AL EJERCICIO ANUAL
TERMINADO EL 31 DE DICIEMBRE DE 2011

d) Gastos de Personal

A continuación se presenta el detalle del saldo de este epígrafe de la cuenta de pérdidas y ganancias abreviada, distinguiendo entre aportaciones y dotaciones para pensiones y otras cargas sociales:

Euros	Ejercicio 2011	Ejercicio 2010
Sueldos y salarios	109.398,02	78.831,04
Seguridad social, cargo empresa	25.555,93	19.012,06
Otros Gastos sociales	2.508,00	0,00
Total	137.461,95	97.843,10

e) Otros Gastos de explotación:

A continuación se presenta el detalle del saldo de este epígrafe de la cuenta de pérdidas y ganancias abreviada:

Euros	Ejercicio 2011	Ejercicio 2010
Arrendamientos y Canones	15.262,00	14.762,00
Servicios Profesionales Independientes	29.911,47	27.665,23
Transportes	1.611,66	5.424,10
Primas de Seguros	14.762,35	6.867,42
Servicios bancarios y similares	10,33	969,11
Suministros	2.185,40	2.590,09
Otros servicios	17.912,60	23.384,48
Gastos coordinación proyecto España	5.487,84	1.639,26
Gastos coordinación proyecto África	3.264,70	4.901,33
Compensación gastos por prestación	4.516,60	1.179,20
Otros tributos	0	142,5
Total	94.923,95	89.524,72

FUNDACION RECOVER HOSPITALES PARA AFRICA
MEMORIA ABREVIADA CORRESPONDIENTE AL EJERCICIO ANUAL
TERMINADO EL 31 DE DICIEMBRE DE 2011

NOTA 13.- OTRA INFORMACIÓN

a) Estructura del personal

El número medio de personas empleadas en la Fundación durante el ejercicio distribuidas por categorías es el siguiente:

CATEGORIAS	Nº MEDIO DE EMPLEADOS 2011	Nº MEDIO DE EMPLEADOS 2010
GERENTE	1	1
ADMINISTRATIVOS	3,22	2,17
TOTAL	4,22	3,17

	Nº MEDIO DE EMPLEADOS 2011 HOMBRES	Nº MEDIO DE EMPLEADOS 2011 MUJERES
TOTAL	1	3,22

El número de personas empleadas en la Fundación al cierre de los ejercicios 2011 y 2010 por categorías y sexos es el siguiente:

Categoría	Ejercicio 2011		Ejercicio 2010	
	Hombres	Mujeres	Hombres	Mujeres
Gerente	-	1	-	1
Administrativos	1	3	1	2
Total	1	4	1	3

b) Partes vinculadas

Las únicas partes vinculadas identificadas y la naturaleza de su vinculación se deduce de sus patronos, no habiendo realizado transacciones ni manteniendo saldos al cierre de los ejercicios 2011 y 2010 con ninguno de ellos (de manera directa).

Las partes vinculadas de la Fundación son las siguientes:

	Naturaleza de la vinculación
Víctor Manuel Madera Núñez	Presidente del Patronato
Celso González García	Secretario del Patronato
Francisco Ortega Montoliu	Patrono
Juan Carlos González Acebes	Patrono
Elena Arias Menéndez	Patrona
Luis Javier García Muñoz	Patrono (*)

(*) Hasta el 27 de febrero de 2012.

FUNDACION RECOVER HOSPITALES PARA AFRICA
MEMORIA ABREVIADA CORRESPONDIENTE AL EJERCICIO ANUAL
TERMINADO EL 31 DE DICIEMBRE DE 2011

c) Retribución al Patronato y la Gerencia

Durante los ejercicios 2011 y 2010 los miembros del Patronato no percibieron cantidad alguna en concepto de retribución por gasto de colaboraciones del Órgano del Gobierno. Por su parte la Gerencia de la Fundación ha percibido sueldos por importe de 37.925,45 y 36.416,18 euros durante los ejercicios 2011 y 2010, respectivamente.

Al 31 de diciembre de 2011 y 2010 la Fundación no tenía obligaciones contraídas en materia de pensiones y de seguros de vida respecto a los miembros anteriores o actuales del Patronato y de la Gerencia.


A 31 de diciembre de 2011 y 2010 no existían anticipos ni créditos concedidos al personal de alta dirección o a los miembros del Patronato y de la Gerencia, ni había obligaciones asumidas por cuenta de ellos a título de garantía.

d) Medio ambiente

A los efectos de lo dispuesto en la Orden del Ministerio de Justicia de 8 de octubre de 2001, no existe en la contabilidad de la Sociedad, correspondiente a las presentes cuentas anuales abreviadas, ninguna partida que deba ser incluida en el documento aparte de información sobre medio ambiente.

e) Honorarios de auditoría

Los honorarios percibidos por los auditores de cuentas en el ejercicio 2011 han ascendido a 7.000 euros (6.700 euros en el ejercicio 2010).

Handwritten signature and initials in black ink, located in the bottom left corner of the page. The signature is a cursive script, and the initials above it are more stylized and blocky.

FUNDACION RECOVER HOSPITALES PARA AFRICA
MEMORIA ABREVIADA CORRESPONDIENTE AL EJERCICIO ANUAL
TERMINADO EL 31 DE DICIEMBRE DE 2011

f) Bases de presentación de la liquidación del presupuesto

Recursos económicos 2011

GASTOS / INVERSIONES	TOTAL ACTIVIDADES EN EL PLAN DE ACTUACIÓN	TOTAL ACTIVIDADES EN LA MEMORIA	DESVIACIÓN	%
Gastos de la cuenta de resultados (sin amortizaciones y deterioros de valor de activos no corrientes)	725.376,00	814.596,95	89.220,95	12,30%
Amortización y deterioro de valor de activos no corrientes	0	1.210,22	1.210,22	
SUBTOTAL gastos	725.376,00	815.807,17	90.431,17	12,47%
Adquisición Activo inmovilizado	200.280,00		-200.280,00	
Adquisición Bienes del Patrimonio Histórico				
Cancelación de la deuda no comercial a largo plazo.				
Otras aplicaciones		3.000,00	3.000,00	
SUBTOTAL inversiones	200.280,00	3.000,00	-197.280,00	
TOTAL	925.656,00	818.807,17	-106.848,83	11,54%

INGRESOS	TOTAL ACTIVIDADES EN EL PLAN DE ACTUACIÓN	TOTAL ACTIVIDADES EN LA MEMORIA	DESVIACIÓN	%
Rentas y otros ingresos derivados del patrimonio				
Ventas y Prestación de servicios de la actividades propias y mercantiles				
Subvenciones del sector público				
Aportaciones privadas	950.000,00	888.424,81	-61.575,19	-6,48%
Otros tipos de ingresos		2.811,35	2.811,35	
TOTAL	950.000,00	891.236,16	-58.763,84	-6,19%

RESUMEN DE RECURSOS ECONÓMICOS EMPLEADOS	TOTAL ACTIVIDADES EN EL PLAN DE ACTUACIÓN	TOTAL ACTIVIDADES EN LA MEMORIA	DESVIACIÓN	%
EN ACTIVIDADES PROPIAS	925.656,00	818.807,17	-106.848,83	11,54%
EN ACTIVIDADES MERCANTILES				
OTROS GASTOS				

FUNDACION RECOVER HOSPITALES PARA AFRICA
MEMORIA ABREVIADA CORRESPONDIENTE AL EJERCICIO ANUAL
TERMINADO EL 31 DE DICIEMBRE DE 2011

TOTAL	925.656,00	818.807,17	-106.848,83	11 54%
-------	------------	------------	-------------	--------

Recursos económicos 2010

GASTOS / INVERSIONES	TOTAL ACTIVIDADES EN EL PLAN DE ACTUACIÓN	TOTAL ACTIVIDADES EN LA MEMORIA	DESVIACIÓN	%
Gastos de la cuenta de resultados (sin amortizaciones y deterioros de valor de activos no corrientes)	671.722,00	766.177,95	94.455,95	0,14
Amortización y deterioro de valor de activos no corrientes		717,68		
SUBTOTAL gastos	671.722,00	766.895,63	95.173,63	0,14
Adquisición Activo inmovilizado		2.626,97		
Adquisición Bienes del Patrimonio Histórico				
Cancelación de la deuda no comercial a largo plazo.				
Otras aplicaciones				
SUBTOTAL inversiones		2.626,97		
TOTAL	671.722,00	769.522,60	97.800,60	0,15

INGRESOS	TOTAL ACTIVIDADES EN EL PLAN DE ACTUACIÓN	TOTAL ACTIVIDADES EN LA MEMORIA	DESVIACIÓN	%
Rentas y otros ingresos derivados del patrimonio				
Ventas y Prestación de servicios de la actividades propias y mercantiles				
Subvenciones del sector público				
Aportaciones privadas	791.200,00	785.528,28	5.671,72	0,01
Otros tipos de ingresos				
TOTAL	791.200,00	785.528,28	5.671,72	0,01

RESUMEN DE RECURSOS ECONÓMICOS EMPLEADOS	TOTAL ACTIVIDADES EN EL PLAN DE ACTUACIÓN	TOTAL ACTIVIDADES EN LA MEMORIA	DESVIACIÓN	%
EN ACTIVIDADES PROPIAS	671.722,00	769.522,60	97.800,60	0,15
EN ACTIVIDADES MERCANTILES				
OTROS GASTOS				
TOTAL	671.722,00	769.522,60	97.800,60	0,15

FUNDACION RECOVER HOSPITALES PARA AFRICA
MEMORIA ABREVIADA CORRESPONDIENTE AL EJERCICIO ANUAL
TERMINADO EL 31 DE DICIEMBRE DE 2011

2. Otros Indicadores de realización o de cumplimiento de objetivos.

RECURSOS HUMANOS 2011	TOTAL ACTIVIDADES EN EL PLAN DE ACTUACIÓN		TOTAL ACTIVIDADES EN LA MEMORIA	
	Número	Nº horas / año	Número	Nº horas / año
- Personal asalariado	4	7.560	5	8.407
- Personal con contrato de servicios				
- Personal voluntario	150	27.518	146	48.313

RECURSOS HUMANOS 2010	TOTAL ACTIVIDADES EN EL PLAN DE ACTUACIÓN		TOTAL ACTIVIDADES EN LA MEMORIA	
	Número	Nº horas / año	Número	Nº horas / año
- Personal asalariado	3	5.400	4	5.700
- Personal con contrato de servicios				
- Personal voluntario			151	22.197

Análisis de otras desviaciones:

BENEFICIARIOS O USUARIOS DE LA ACTIVIDAD 2011 y 2010	TOTAL ACTIVIDADES EN EL PLAN DE ACTUACIÓN	TOTAL ACTIVIDADES EN LA MEMORIA
TIPO	Número	Número
- Personas físicas (pacientes)	18	16
- Personas jurídicas	2	9 (*)

(*) Detalle de personas jurídicas de 2011:

CAMERÚN

- Hospital Saint Martin de Porres, YAUNDÉ, gestionado por el Consorcio de Dominicás FEDEV (diferentes congregaciones de Dominicás de Camerún asociadas para este proyecto)
- Hospital Saint Dominique, DJUNANG, gestionado por las Dominicás de la Anunciata.
- Hospital de Monabeve, SANGMELIMA, impulsado por la Diócesis en colaboración con la Congregación de Hermanas Esclavas del Sagrado Corazón de Jesús.
- Centro de NKOLONDOM, tratamiento VIH/SIDA, Yaundé, Camerún.
- Colegios Jesús María, YAUNDÉ, gestionado por la Congregación Jesús María.
- Mission Catholique, BIKOP, Camerún.

BURKINA FASO

- Hospital Saint Camille, OUAGADOUGOU, gestionado por los Padres Camilos.

CONGO

- Hospital Kazenze, R.D Congo

GHANA

- Hospital Our Lady of Grace, ASIKUMA, gestionado por la Congregación de las Hijas de la Caridad de Santa Ana.

FUNDACION RECOVER HOSPITALES PARA AFRICA
MEMORIA ABREVIADA CORRESPONDIENTE AL EJERCICIO ANUAL
TERMINADO EL 31 DE DICIEMBRE DE 2011

(*) Detalle de personas jurídicas de 2010:

CAMERÚN

1. Hospital Saint Martin de Porres, YAUNDÉ, gestionado por el Consorcio de Dominicas FEDEV (diferentes congregaciones de Dominicas de Camerún asociadas para este proyecto)
2. Hospital Saint Dominique, DJUNANG, gestionado por las Dominicas de la Anunciata.
3. Hospital de Monabeve, SANGMELIMA, impulsado por la Diócesis en colaboración con la Congregación de Hermanas Esclavas del Sagrado Corazón de Jesús.
4. Centro Hospitalario de Ebomé, EBOMÉ, gestionado por la ONGD Lanzarote Help.
5. Colegios Jesús María, YAUNDÉ, gestionado por la Congregación Jesús María.

BURKINA FASO

6. Dispensario de Zagtheuli, OUAGADOUGOU, gestionado por la Congregación de las Hermanas Franciscanas Misioneras de María.
7. Hospital Saint Camille, OUAGADOUGOU, gestionado por los Padres Camilos.

SENEGAL

8. Hospital de Thionck Essyl, ZIGUINCHOR, gestionado por la Associació Intercultural i Solidaria TERANGA.

GHANA

9. Hospital Our Lady of Grace, ASIKUMA, gestionado por la Congregación de las Hijas de la Caridad de Santa Ana.

NOTA 14.- Hechos posteriores al cierre

Cambio de domicilio social. En reunión por escrito y sin sesión del patronato, celebrada el 21 de Diciembre de 2011 se aprueba el cambio de domicilio a la calle Fernández de la Hoz, número 24, con código postal 28010 de Madrid. El 9 de Marzo de 2012 se recibe la Comunicación de Modificación de Datos por parte del Ministerio de Empleo y Seguridad Social ratificando el cambio de domicilio.

Modificación del Patronato. En Acta del 27 de Febrero de 2012, sin necesidad de reunión por escrito y sin sesión, en el segundo orden del día se toma razón de la dimisión presentada por el Patrono D. Luis-Javier García Muñoz. Quedando el Patronato formado por 5 miembros:

- D. Víctor Madera Nuñez
- D. Celso González García
- D. Juan Carlos González Acebes
- D. Francisco Ortega Montoliu
- D^a Elena Arias Menéndez

En Madrid, a 31 de Marzo de 2012

Fdo: Don Víctor Manuel Madera Núñez (Presidente)

Fdo: Don Celso González García (Secretario)

DESTINO DE RENTAS E INGRESOS


FUNDACIÓN RECOVER HOSPITALES PARA AFRICA



OBTENCIÓN DEL RESULTADO CONTABLE CORREGIDO Y DISTRIBUCIÓN DE RESULTADOS

EJERCICIO	Ajustes (+) del resultado contable				Ajustes (-) del resultado contable	Acuerdo del Patronato sobre la distribución del resultado del ejercicio			
	C		E	G		A fines	A dotación	A reservas	
	B	D							H
	Resultados contables	Dotaciones a la amortización y correcciones por deterioro de valor de activos no corrientes afectos a actividades propias	Gastos de la actividad propia (directos e indirectos) sin amortizaciones ni correcciones por deterioro de valor de activos no corrientes	TOTAL GASTOS NO DEDUCIBLES (C+D)	Ingresos no computables: (Beneficio en venta de inmuebles en los que se realice activ. propia y el de bienes y derechos considerados de dotación fundacional)	Resultado contable corregido (B+E-F)	Importe	Importe	Importe
2006-2007	-122.875,57	8,32	411.124,27	411.132,59		288.257,02			-122.875,57
2007	43.084,44	49,94	271.785,87	271.835,81		314.920,25			43.084,44
2008	265.723,09	357,90	365.945,99	366.303,89		632.026,98		74.213,90	191.509,19
2009	153.730,29	492,57	576.816,38	577.308,95		731.039,24		8.799,07	144.931,22
2010	19.350,33	717,68	763.741,39	764.459,07		783.809,40		0,00	19.350,33
2011	75.428,99	1.210,22	814.596,95	815.807,17		891.236,16			75.428,99

GASTOS DE ADMINISTRACIÓN

Ejercicio	Límites alternativos		C	D	E	Exceso o defecto de gasto en relación al límite elegido (E-A) ó (E-B)
	A	B				
	5% de los Fondos propios	20% del resultado contable corregido	Gastos directamente ocasionados por la administración del patrimonio	Gastos de los que los patronos tienen derecho a ser resarcidos	TOTAL GASTOS DE ADMINISTRACIÓN (C+D)	
2006-2007		57.651,40			0,00	
2007		62.984,05			0,00	
2008	10.783,26	126.405,40	2.535,24		2.535,24	-123.870,16
2009	18.469,77	146.207,85		1.901,78	1.901,78	-144.306,07
2010	19.437,29	156.761,88			0,00	-156.761,88
2011	23.943,57	178.247,23				-178.247,23



DESTINO DE RENTAS E INGRESOS

FUNDACIÓN RECOVER HOSPITALES PARA AFRICA

MODELOS DE APLICACIÓN PARA EXPRESAR EL DESTINO DE RENTAS E INGRESOS

Artículo 27 Ley 50/2002

Ejercicio	RECURSOS DESTINADOS EN EL EJERCICIO A CUMPLIMIENTO DE FINES			X RESULTADO CONTABLE CORREGIDO (Viene de la columna G de la tabla del resultado contable corregido)
	A Gastos act. propia ejercicio (directos e indirectos), sin amortizaciones ni correcciones por deterioro de valor de activos no corrientes	B Inversiones realizadas en la actividad propia en el ejercicio	C TOTAL RECURSOS DESTINADOS EN EL EJERCICIO (A+B)	
2007	271.785,87	0,00	271.785,87	314.920,25
2008	365.945,99	2.259,00	368.204,99	632.026,98
2009	576.816,38	325,90	577.142,28	731.039,24
2010	763.741,39	2.626,97	766.368,36	783.809,40
2011	814.596,95		814.596,95	891.236,16

Ejercicio	RECURSOS DESTINADOS A CUMPLIMIENTO DE FINES					K Pendiente de destinar a fines en cada ejercicio (J - lo destinado en ejercicios posteriores)	
	D (N-4)	E (N-3)	F (N-2)	G (N-1)	H (N)		J A destinar a cumplimiento de fines, según acuerdo del Patronato (Viene de la columna H de la tabla del Rdo. Contable corregido)
2007	271.785,87					Importe: 271.785,87 %: 86,30%	0,00
2008		368.204,99	74.213,90			442.418,89 70,00%	74.213,90
2009			502.928,38	8.799,08		511.727,47 70,00%	8.799,08
2010				757.569,28		757.569,28 96,65%	0,00
2011					814.596,95	814.596,95 91,40%	
TOTAL	271.785,87	368.204,99	577.142,28	766.368,36	814.596,95		0,00

